

EJERCICIOS Y PRACTICAS PHP


Ejercicio 1 - 01_info.php

```
Dw Archivo Edición Ver Insertar Modificar Formato Comandos Sitio Ventana Ayuda
01_info.php x 02_hola.php x 03_hola2.php x practica5.php x 04_variable1.php.php x 05_variable.php x 06_break.php x 07_break2.php x 08_semana1.php x 09_semana2.php x
Código Divdir Diseño En vivo Título: Documento sin título
1 <!DOCTYPE html PUBLIC "-//W3C//DTD XHTML 1.0 Transitional//EN" "http://www.w3.org/TR/xhtml1/DTD/xhtml1-transitional.dtd">
2 <html xmlns="http://www.w3.org/1999/xhtml">
3 <head>
4 <meta http-equiv="Content-Type" content="text/html; charset=utf-8" />
5 <title>Documento sin título</title>
6 <style type="text/css">
7 body {
8     background-color: #9CC;
9 }
10 </style>
11 </head>
12
13 <body>
14 <?php
15 phpinfo();
16 >
17 </body>
18 </html>
```

ejecución

Docu| Intro| Conc| Conc| Ejerc| Docu| Conc| Conc| Ejerc|

1_info.php

PHP Version 5.4.3 

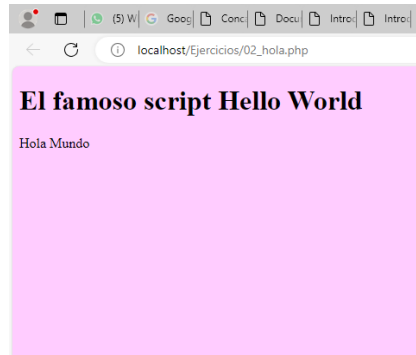
System	Windows NT LENOVO01 6.2 build 9200 (Unknown Windows version Business Edition) AMD64
Build Date	May 15 2012 00:57:24
Compiler	MSVC9 (Visual C++ 2008)
Architecture	x64
Configure Command	cscrip /nologo configure.js "--enable-snapshot-build" "--without-dblib" "--without-pdo-dblib" "--without-pdo-mssql" "--with-pdo-oci=C:\php-sdk\php54dev\vc9\64\deps\instantclient_10_2\sdk\shared" "--with-oci8=C:\php-sdk\php54dev\vc9\64\deps\instantclient_10_2\sdk\shared" "--with-oci8-11=C:\php-sdk\php54dev\vc9\64\deps\instantclient_11_2\sdk\shared" "--disable-debug-pack" "--disable-static-analyze"
Server API	Apache 2.0 Handler
Virtual Directory Support	enabled
Configuration File (php.ini) Path	C:\Windows
Loaded Configuration File	C:\wamp\bin\apache\apache2.4.2\bin\php.ini
Scan this dir for additional .ini files	(none)
Additional .ini files parsed	(none)
PHP API	20100412
PHP Extension	20100525
Zend Extension	220100525
Zend Extension Build	API220100525.TS.VC9

16°C

Ejercicio 2 – 02_hola.php

```
DW Archivo Edición Ver Insertar Modificar Formato Comandos Sitio Ventana Ayuda
02_hola.php x 03_hola2.php x practica5.php x 04_variable1.php.php x 05_variable.php x 06_break.php x 07_break2.php x 08_semana1.php x 09semana2.php x 10_operaciones, f
Código Divdir Diseño En vivo Título: Hola Mundo
1 <!DOCTYPE html PUBLIC "-//W3C//DTD XHTML 1.0 Transitional//EN" "http://www.w3.org/TR/xhtml1/DTD/xhtml1-transitional.dtd">
2 <html xmlns="http://www.w3.org/1999/xhtml">
3 <head>
4 <meta http-equiv="Content-Type" content="text/html; charset=utf-8" />
5 <title>Hola Mundo</title>
6 <style type="text/css">
7 body {
8     background-color: #FCF;
9 }
10 </style>
11 </head>
12
13 <body>
14 <h1> El famoso script Hello World</h1>
15 <p>
16 <?php
17 echo "Hola Mundo";
18 ?>
19 </p>
20 </body>
21 </html>
```

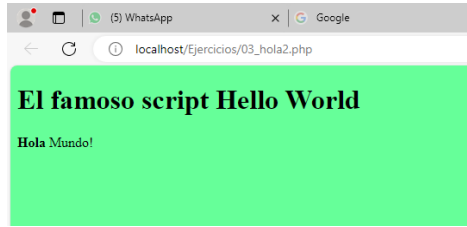
ejecución



Ejercicio 3 – 03_hola2.php

```
DW Archivo Edición Ver Insertar Modificar Formato Comandos Sitio Ventana Ayuda
03_hola2.php x practica5.php x 04_variable1.php.php x 05_variable.php x 06_break.php x 07_break2.php x 08_semana1.php x 09semana2.php x 10_operaciones.php.php x 12_k
Código Divdir Diseño En vivo Título: Hola Mundo
1 <!DOCTYPE html PUBLIC "-//W3C//DTD XHTML 1.0 Transitional//EN" "http://www.w3.org/TR/xhtml1/DTD/xhtml1-transitional.dtd">
2 <html xmlns="http://www.w3.org/1999/xhtml">
3 <head>
4 <meta http-equiv="Content-Type" content="text/html; charset=utf-8" />
5 <title>Hola Mundo</title>
6 <style type="text/css">
7 body {
8     background-color: #6F9;
9 }
10 </style>
11 </head>
12
13 <body>
14 <h1> El famoso script Hello World</h1>
15 <p>
16 <?php
17 echo "<b>Hola</b> Mundo!";
18 ?>
19 </p>
20 </body>
21 </html>
```

Ejecución



Practica 5 serie de mensajes

```
DW Archivo Edición Ver Insertar Modificar Formato Comandos Sitio Ventana Ayuda
practica5.php x 04_variable1.php.php x 05_variable.php x 06_break.php x 07_break2.php x 08_semana1.php x 09_semana2.php x 10_operaciones.php.php x 12_logicos.php x 11...
Código Dividir Diseño En vivo Título: Documento sin título
1 <!DOCTYPE html PUBLIC "-//W3C//DTD XHTML 1.0 Transitional//EN" "http://www.w3.org/TR/xhtml1/DTD/xhtml1-transitional.dtd">
2 <html xmlns="http://www.w3.org/1999/xhtml">
3 <head>
4 <meta http-equiv="Content-Type" content="text/html; charset=utf-8" />
5 <title>Documento sin título</title>
6 <style type="text/css">
7 body {
8     background-color: #CC9;
9 }
10 </style>
11 </head>
12
13 <body>
14 <h1>serie de mensajes</h1>
15 <?php
16 echo "¡Hola, bienvenido a nuestro programa!<br>";
17 echo "Hoy es un gran día .<br>";
18 echo "Recuerda siempre seguir tus sueños.<br>";
19 echo "¡Gracias !<br>";
20 ?>
21 </body>
22 </html>
```

Ejecución



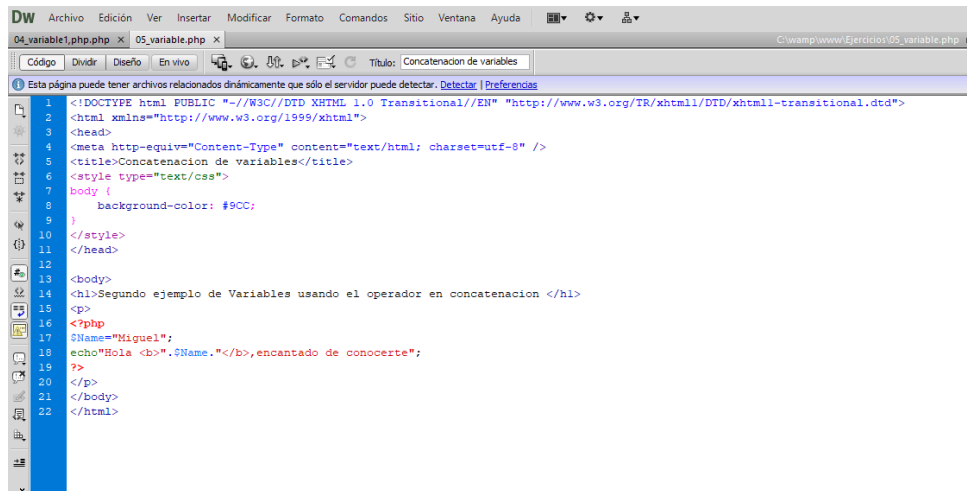
Ejercicio 4 - 04_variable1.php

```
DW Archivo Edición Ver Insertar Modificar Formato Comandos Sitio Ventana Ayuda
04_variable1.php.php x 05_variable.php x 06_break.php x 07_break2.php x 08_semana1.php x 09_semana2.php x 10_operaciones.php.php x 12_logicos.php x 11_Comparacion.php
Código Dividir Diseño En vivo Título: Documento sin título
No hay errores de sintaxis.
1 <!DOCTYPE html PUBLIC "-//W3C//DTD XHTML 1.0 Transitional//EN" "http://www.w3.org/TR/xhtml1/DTD/xhtml1-transitional.dtd">
2 <html xmlns="http://www.w3.org/1999/xhtml">
3 <head>
4 <meta http-equiv="Content-Type" content="text/html; charset=utf-8" />
5 <title>Documento sin título</title>
6 </head>
7
8 <body>
9 <h1>Primer ejemplo de Variables </h1>
10 <p>
11 <?php
12 $Name="Miguel";
13 echo"Hola <b>$Name</b>,encantado de conocerte";
14 ?>
15 </p>
16 </body>
17 </html>
```

Ejecución



Ejercicio 05_variable.php



Ejecución



Ejercicio 06_break.php

```
DW Archivo Edición Ver Insertar Modificar Formato Comandos Sitio Ventana Ayuda
04_variable1.php.php x 05_variable.php x 06_break.php x C:\wamp\www\Ejercicios\06_break.php
Código Divdir Diseño En vivo Título: Concatenacion de variables
Esta página puede tener archivos relacionados dinámicamente que sólo el servidor puede detectar. Detectar | Preferencias
1 <!DOCTYPE html PUBLIC "-//W3C//DTD XHTML 1.0 Transitional//EN" "http://www.w3.org/TR/xhtml1/DTD/xhtml1-transitional.dtd">
2 <html xmlns="http://www.w3.org/1999/xhtml">
3 <head>
4 <meta http-equiv="Content-Type" content="text/html; charset=utf-8" />
5 <title>Concatenacion de variables</title>
6 <style type="text/css">
7 body {
8     background-color: #CCF;
9 }
10 </style>
11 </head>
12
13 <body>
14 <h1>Break en la ventana del navegador</h1>
15 <p>
16 <?php
17 $Name="Miguel";
18 echo"Hola <b>$Name</b>,encantado de conocerte<br>";
19 echo"Gracias por venir!";
20 ?>
21 </p>
22 </body>
23 </html>
```

Ejecución



Ejercicio 07_break 2.php

```
DW Archivo Edición Ver Insertar Modificar Formato Comandos Sitio Ventana Ayuda
04_variable1.php.php x 05_variable.php x 06_break.php x 07_break2.php x C:\wamp\www\Ejercicios\07_break2.php
Código Divdir Diseño En vivo Título: Concatenacion de variables
Esta página puede tener archivos relacionados dinámicamente que sólo el servidor puede detectar. Detectar | Preferencias
1 <!DOCTYPE html PUBLIC "-//W3C//DTD XHTML 1.0 Transitional//EN" "http://www.w3.org/TR/xhtml1/DTD/xhtml1-transitional.dtd">
2 <html xmlns="http://www.w3.org/1999/xhtml">
3 <head>
4 <meta http-equiv="Content-Type" content="text/html; charset=utf-8" />
5 <title>Concatenacion de variables</title>
6 <style type="text/css">
7 body {
8     background-color: #3F3;
9 }
10 </style>
11 </head>
12
13 <body>
14 <h1>Break en la ventana del navegador con signo</h1>
15 <p>
16 <?php
17 $Name="Miguel";
18 echo"Hola <b>$Name</b>,encantado de conocerte<br>\n";
19 echo"Gracias por venir!\n";
20 ?>
21 </p>
22 </body>
23 </html>
```

Ejecución



Ejercicio 08_semanal.php

```
1 <!DOCTYPE html PUBLIC "-//W3C//DTD XHTML 1.0 Transitional//EN" "http://www.w3.org/TR/xhtml1/DTD/xhtml1-transitional.dtd">
2 <html xmlns="http://www.w3.org/1999/xhtml">
3 <head>
4 <meta http-equiv="Content-Type" content="text/html; charset=utf-8" />
5 <title>Concatenacion de variables</title>
6 <style type="text/css">
7 body {
8     background-color: #30C;
9 }
10 </style>
11 </head>
12
13 <body>
14 <h1>Introduccion a los arrays, metodo largo</h1>
15 <p>A continuacion escribiremos los arrays de acuerdo al metodo largo</p>
16 <p>
17 <?php
18 $dia[0]="domingo";
19 $dia[1]="lunes";
20 $dia[2]="martes";
21 $dia[3]="miercoles";
22 $dia[4]="jueves";
23 $dia[5]="viernes";
24 $dia[6]="sabado";
25 //mostrar el miercoles
26 echo $dia[3];
27
```

Ejecución



Ejercicio 09_semana2.php

```
1 <!DOCTYPE html PUBLIC "-//W3C//DTD XHTML 1.0 Transitional//EN" "http://www.w3.org/TR/xhtml1/DTD/xhtml1-transitional.dtd">
2 <html xmlns="http://www.w3.org/1999/xhtml">
3 <head>
4 <meta http-equiv="Content-Type" content="text/html; charset=utf-8" />
5 <title>Introduccion de los arrays, metodo corto</title>
6 </head>
7
8 <body>
9 <h1>Introduccion a los arrays, metodo corto</h1>
10 <p>A continuacion escribiremos los arrays de acuerdo al metodo corto </p>
11 <p>
12 <?php
13 /*
14 */
15 $dia=array("domingo","lunes","martes","miercoles","jueves","viernes","sabado");
16 echo$dia[0];
17 ?>
18 </p>
19 </body>
20 </html>
```

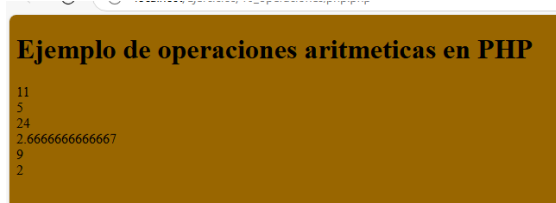
Ejecución



Ejercicio 10_operaciones.php

```
Código Dividir Diseño En vivo Título: Ejemplo de operaciones
Esta página puede tener archivos relacionados dinámicamente que sólo el servidor puede detectar. Detectar | Preferencias
1 <!DOCTYPE html PUBLIC "-//W3C//DTD XHTML 1.0 Transitional//EN" "http://www.w3.org/TR/xhtml1/DTD/xhtml1-transitional.dtd">
2 <html xmlns="http://www.w3.org/1999/xhtml">
3 <head>
4 <meta http-equiv="Content-Type" content="text/html; charset=utf-8" />
5 <title>Ejemplo de operaciones aritmeticas en PHP</title>
6 <style type="text/css">
7 body {
8     background-color: #960;
9 }
10 </style>
11 </head>
12
13 <body>
14 <h1>Ejemplo de operaciones aritmeticas en PHP</h1>
15 <?php
16 $a=8;
17 $b=3;
18 echo $a+$b,"<br>";
19 echo $a-$b,"<br>";
20 echo $a*$b,"<br>";
21 echo $a/$b,"<br>";
22 $a++;
23 echo $a,"<br>";
24 $b--;
25 echo $b,"<br>";
26 ?>
27 </body>
```

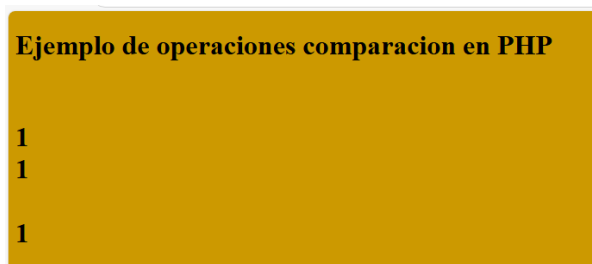
Ejecución



Ejercicio 11_comparacion.php

```
1 <!DOCTYPE html PUBLIC "-//W3C//DTD XHTML 1.0 Transitional//EN" "http://www.w3.org/TR/xhtml1/DTD/xhtml1-transitional.dtd">
2 <html xmlns="http://www.w3.org/1999/xhtml">
3 <head>
4 <meta http-equiv="Content-Type" content="text/html; charset=utf-8" />
5 <title>Ejemplo de comparadores de operacion</title>
6 <style type="text/css">
7 body {
8     background-color: #C90;
9 }
10 </style>
11 </head>
12
13 <body>
14 <h1>Ejemplo de operaciones comparacion en PHP</p>
15 <p>
16 <?php
17 $a="8";
18 $b="10";
19 $c="3";
20 echo $a == $b,"<br>";
21 echo $a != $b,"<br>";
22 echo $a < $b,"<br>";
23 echo $a > $b,"<br>";
24 echo $a >= $c,"<br>";
25 echo $a <= $c,"<br>";
26 ?>
27 </p>
```

Ejecución



Ejercicio 12_logicos.php



```
1 <!DOCTYPE html PUBLIC "-//W3C//DTD XHTML 1.0 Transitional//EN" "http://www.w3.org/TR/xhtml1/DTD/xhtml1-transitional.dtd">
2 <html xmlns="http://www.w3.org/1999/xhtml">
3 <head>
4 <meta http-equiv="Content-Type" content="text/html; charset=utf-8" />
5 <title>Documento sin titulo</title>
6 </head>
7
8 <body>
9 <h1>ejemplo de operaciones logicas en php</h1>
10 <?php
11 $a=8;
12 $b=3;
13 $c=3;
14 echo ($a==$b)&&($c>$b),"<br>";
15 echo ($a==$b)||($b>$c),"<br>";
16 echo ($b<=$c).$b,"<br>";
17 ?>
18 </body>
19 </html>
```

Ejecución

